










PA -Kurs 26

Arbeitsblatt zu den Artikeln: Anleitung im eigenen Berufsfeld	
Ziel	<ul style="list-style-type: none"> • Inhalte aus drei Fachartikeln zur Praxisanleitung verstehen, vergleichen und transferieren • Kommunikations-, Reflexions- und Analysekompetenz stärken • Kernaussagen prägnant zusammenfassen und auf die eigene Praxis übertragen
 	<p>Situationsfestlegung:</p> <ul style="list-style-type: none"> • 5 Gruppen lesen Artikel A (insg. 21-22 Personen) • 5 Gruppen lesen Artikel B (insg. 21-22 Personen) • 5 Gruppen lesen Artikel C (insg. 21-22 Personen) <p>Rollenverteilung:</p> <p>Rollen in den Gruppen verteilen: Zeitwächter: in (ZW), Strukturhalter: in (ST), Sprecher: in (SP), Visualisierer: in (VIS),</p>
  Zeit: 30 min.	<p>Les- und Analysephase in Expert: innengruppen:</p> <ul style="list-style-type: none"> • Individuelles Lesen (10 Min), danach gruppeninterner Abgleich (10 Min). • Formulieren Sie 3–5 Kernaussagen. • Notieren Sie 1–2 kritische Fragen/Limitierungen. • Erstellen Sie ein Flip Chart /Mini-Poster (10 min) • Poster A-B-C werden jeweils an 5 Ecken im Raum positioniert
  Zeit: 15 Min	<p>Austauschphase</p> <ul style="list-style-type: none"> • Bilden Sie neue Gruppen à 4–5 Personen, in denen A, B und C vertreten sind. • Ablauf: <ul style="list-style-type: none"> ○ Runde 1: Expert:in A erklärt (3 Min), Fragen (2 Min). ○ Runde 2: Expert:in B erklärt (3 Min), Fragen (2 Min). ○ Runde 3: Expert:in C erklärt (3 Min), Fragen (2 Min).
 	<p>Auswertungsphase</p> <ul style="list-style-type: none"> • Gallery Walk mit Peer-Feedback (15 Min) • Priorisierung <ol style="list-style-type: none"> a. Alle gehen herum, lesen und geben je Gruppe 2 Klebepunkte: <ol style="list-style-type: none"> i. 1 Punkt für Umsetzbarkeit (grün) ii. 1 Punkt für Innovationsgrad (gelbe) b. Visualisierer: in bleibt am Poster für Kurzfragen (max. 2 Min Austausch pro Stopp). Und formuliert eine
	<p>Ich wünsche nun einen wertschätzenden Austausch und viel Spaß.</p>

Poster Vorlage:

Expert: innengruppe (Artikel A/B/C)

Titelzeile:

- Artikel: [A/B/C] | Thema des Artikels:

Namen der Gruppenmitglieder:

Rollen: ZW | ST | SP | VIS

1. Kernaussagen (3–5 Bullet Points)

- ---
- ---
- ---
- ---
- ---

2. Kritische Punkte/Limitierungen (1–2)

- ---
- ---

3. Kurz Pitches der Expert: innen

A – wichtigste Botschaft in 1–2 Sätzen:

B – wichtigste Botschaft in 1–2 Sätzen:

C – wichtigste Botschaft in 1–2 Sätzen:
